

Resoconto visite Maggio 2010

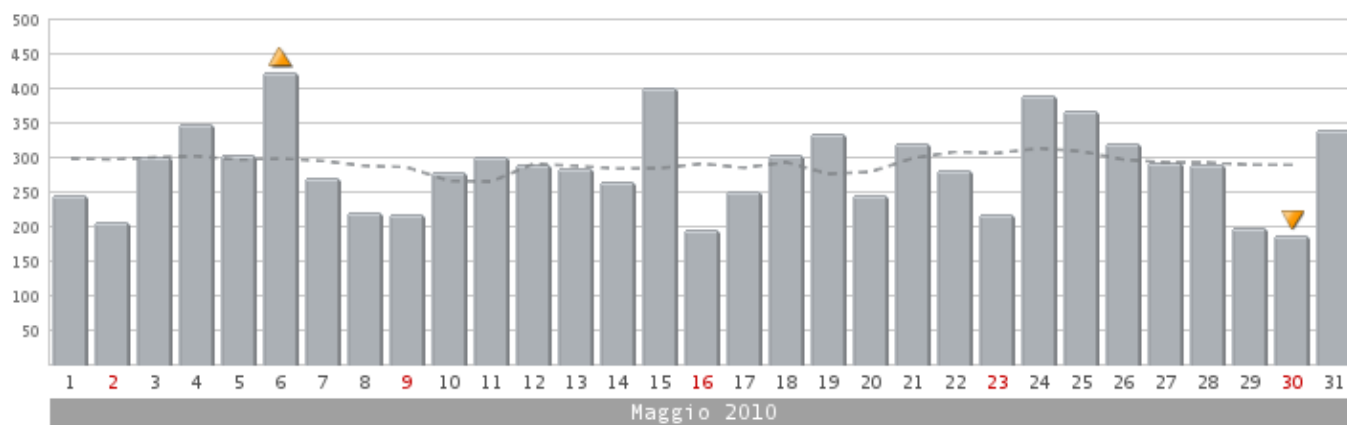
Pagine viste - Periodo: Maggio 2010

8.901

Media giornaliera Pagine viste

287 (lun-ven): 311 (sab-dom): 237

Pagine viste - Periodo: Maggio 2010



GEOLOCALIZZAZIONE

Italia	■ ■ ■	4.917	92,34
Svizzera	■ ■ ■	160	3,00
Canada	■ ■ ■	83	1,56
Germania	■ ■ ■	62	1,16
Non definito	■ ■ ■	52	0,98
Regno Unito	■ ■ ■	20	0,38
Cina	■ ■ ■	9	0,17
Unione Europea	■ ■ ■	6	0,11
Stati Uniti d'America	■ ■ ■	3	0,06
Australia	■ ■ ■	2	0,04
Paesi Bassi	■ ■ ■	2	0,04
Slovacchia	■ ■ ■	2	0,04
Polonia	■ ■ ■	2	0,04
Federazione Russa	■ ■ ■	1	0,02
Slovenia	■ ■ ■	1	0,02
Turchia	■ ■ ■	1	0,02
India	■ ■ ■	1	0,02
Croatia/Hrvatska	■ ■ ■	1	0,02

F Geolocalizzazione - Continenti - Maggio 2010



Dati visualizzati - Maggio 2010

Visitatori 0 5174

Visite da 4 continenti su 6

Maggiori visite da Europa

F Geolocalizzazione - Numero di paesi elencati e visualizzati: 11 su 53 - Maggio 2010

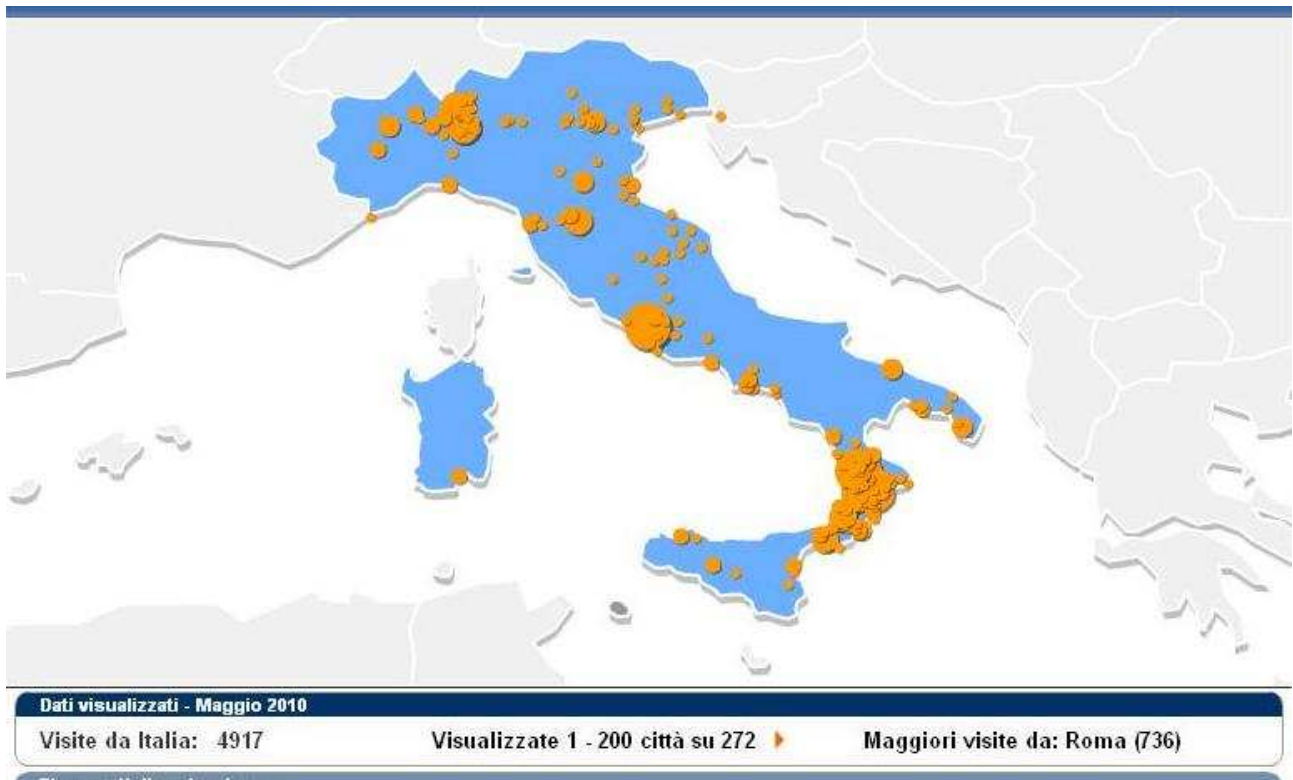


Dati visualizzati - Maggio 2010

Visitatori 0 4917

Visite da 11 nazioni su 53

Maggiori visite da: Italia























































































Geolocalizzazione - Numero di città elencate e visualizzate: 200 su 272 - Maggio 2010 in Italia

Luogo	Andamento	Visite	%
Roma	■■■	736	14,97
Cosenza	■■■	456	9,27
Lamézia	■■■	293	5,96
Como	■■■	269	5,47
Milano	■■■	219	4,45
Catanzaro	■■■	193	3,93
Firenze	■■■	162	3,29
Reggio Di Calabria	■■■	149	3,03
Rende	■■■	88	1,79
Rosarno	■■■	80	1,63
Pianopoli	■■■	79	1,61
Vibo Valentia	■■■	73	1,48
Ivrea	■■■	68	1,38
Bari	■■■	63	1,28
Acri	■■■	61	1,24
Paola	■■■	55	1,12
Castrolibero	■■■	52	1,06
Marzi	■■■	51	1,04

Siderno		44	0,89
San Costantino Calabro		44	0,89
Neviano		43	0,87
Vicenza		41	0,83
Vibo Valentia Marina		39	0,79
Bologna		37	0,75
Corigliano Calabro		36	0,73
Amantea		36	0,73
Platania		36	0,73
Tortora		36	0,73
Locri		34	0,69
Drapia		34	0,69
Grignasco		33	0,67
Gioia Tauro		32	0,65
Marano Marchesato		32	0,65
Petrizzi		29	0,59
Erba		26	0,53
Prato		26	0,53
Soveria Mannelli		26	0,53
Monza		25	0,51
Messina		25	0,51
Guárdia Piemontese		25	0,51
Pizzo		23	0,47
Belmonte		23	0,47
Portici		22	0,45
Napoli		21	0,43
Mariano Comense		21	0,43
Monterosso		21	0,43
Cantù		20	0,41
Mendicino		20	0,41
Nicotera		20	0,41
Novara		19	0,39
Luzzi		19	0,39
Terrasini		18	0,37
Genova		17	0,35
Pisa		17	0,35
Torino		16	0,33
Parenti		16	0,33
Borgia		16	0,33
Petilia Policastro		16	0,33
Cittanova		16	0,33
Rizziconi		14	0,28

Cagliari	■ ■ ■	13	0,26
Ravenna	■ ■ ■	13	0,26
Pioltello	■ ■ ■	13	0,26
Trecastagni	■ ■ ■	13	0,26
Faggiano	■ ■ ■	13	0,26
Badolato	■ ■ ■	13	0,26
Cernobbio	■ ■ ■	12	0,24
San Calogero	■ ■ ■	11	0,22
Busto Arsizio	■ ■ ■	10	0,20
Monterotondo	■ ■ ■	10	0,20
Canzo	■ ■ ■	10	0,20
Amaroni	■ ■ ■	10	0,20
Santa Sofia D'epiro	■ ■ ■	9	0,18
Formia	■ ■ ■	8	0,16
Caivano	■ ■ ■	8	0,16
Simeri	■ ■ ■	8	0,16
Girifalco	■ ■ ■	8	0,16
Piane Crati	■ ■ ■	8	0,16
San Giovanni Gemini	■ ■ ■	8	0,16
Martirano Lombardo	■ ■ ■	8	0,16
Crotone	■ ■ ■	7	0,14
Gualdo Tadino	■ ■ ■	7	0,14
Malo	■ ■ ■	7	0,14
Monasterace	■ ■ ■	7	0,14
Torri	■ ■ ■	7	0,14
Cerveteri	■ ■ ■	7	0,14
Taurianova	■ ■ ■	7	0,14
Rogliano	■ ■ ■	7	0,14
Briatico	■ ■ ■	7	0,14
San Gregorio D'ippona	■ ■ ■	7	0,14
Ferrara	■ ■ ■	6	0,12
Belvedere Marittimo	■ ■ ■	6	0,12
Nettuno	■ ■ ■	6	0,12
Vertemate	■ ■ ■	6	0,12
Mangone	■ ■ ■	6	0,12
Scilla	■ ■ ■	6	0,12
Saline	■ ■ ■	6	0,12
Catania	■ ■ ■	5	0,10
Padova	■ ■ ■	5	0,10
Francesco	■ ■ ■	5	0,10
Luogo	Andamento	Visite	%
Soverato	■ ■ ■	5	0,10

Polistena		5	0,10
Nardò		5	0,10
Francica		5	0,10
Maierato		5	0,10
Cerzeto		5	0,10
Lucca		4	0,08
Salerno		4	0,08
Forlì		4	0,08
Brescia		4	0,08
Assisi		4	0,08
Montalto Uffugo		4	0,08
Voghera		4	0,08
Lentini		4	0,08
Castrovillari		4	0,08
Chiampo		4	0,08
Zumpano		4	0,08
Dinami		4	0,08
Cotronei		4	0,08
Bova Marina		4	0,08
Gerace		4	0,08
Filogaso		4	0,08
Apiro		4	0,08
San Giovanni In Fiore		4	0,08
San Pietro A Maida		4	0,08
Montebello Jonico		4	0,08
Villa San Giovanni		4	0,08
Perugia		3	0,06
Pesaro		3	0,06
Venezia		3	0,06
Albano Laziale		3	0,06
Caltanissetta		3	0,06
Vinci		3	0,06
Vigevano		3	0,06
Gorgonzola		3	0,06
Montepaone		3	0,06
Colleferro		3	0,06
Cazzago San Martino		3	0,06
Isola Del Liri		3	0,06
Gimigliano		3	0,06
Alfonsine		3	0,06
Rocca Di Neto		3	0,06
Marano Principato		3	0,06

Monte San Vito		3	0,06
Martirano		3	0,06
Taranto		2	0,04
Modena		2	0,04
Trieste		2	0,04
Altavilla Vicentina		2	0,04
Oggiono		2	0,04
Mogliano Veneto		2	0,04
Spoletto		2	0,04
Bientina		2	0,04
Arcugnano		2	0,04
Tropea		2	0,04
Macerata		2	0,04
Rieti		2	0,04
Chiari		2	0,04
Spresiano		2	0,04
Tivoli		2	0,04
Grezzana		2	0,04
Ardea		2	0,04
Mammola		2	0,04
Arsiero		2	0,04
Bagnara Calabria		2	0,04
Nocera Umbra		2	0,04
Castelraimondo		2	0,04
Cinquefrondi		2	0,04
Melicucco		2	0,04
San Vito Al Tagliamento		2	0,04
Squillace		2	0,04
Taceno		2	0,04
Parghelia		2	0,04
Verona		1	0,02
Cuneo		1	0,02
Este		1	0,02
Cremona		1	0,02
Palermo		1	0,02
La Spezia		1	0,02
Bergamo		1	0,02
Trento		1	0,02
Melegnano		1	0,02
Bassano Del Grappa		1	0,02
Udine		1	0,02
Biassono		1	0,02

Albignasego		1	0,02
Aosta		1	0,02
Scandicci		1	0,02
Conegliano		1	0,02
Lodi		1	0,02
Rozzano		1	0,02
Cinisello Balsamo		1	0,02
Pistoia		1	0,02
Bitonto		1	0,02
Brindisi		1	0,02
Gallarate		1	0,02
Parabiago		1	0,02
Enna		1	0,02
Grottaglie		1	0,02
Cesena		1	0,02

Mancano 72 città non visualizzate tra le quali Curinga.

www.curinga-in.it